






LES DIFFÉRENTS THÈMES DU CODE DE LA ROUTE PERMIS B

- 1 Thème M : La mécanique et les équipements
 - le fonctionnement mécanique du véhicule
 - le tableau de bord et éclairage
 - les visites techniques
 - les vérification du conducteur
 - les pneumatiques

- 2 **Thème P : Prendre et quitter son véhicule**
 - s'installer au poste de conduite
 - bien positionner les mains et utiliser le pédalier
 - contrôler son véhicule avant de monter
 - descendre en toute sécurité et se garer

- 3 **Thème L : La circulation routière**
 - la signalisation routière,
 - les intersections,
 - la circulation,
 - la vitesse,
 - les croisements et les dépassements,
 - l'arrêt et le stationnement.

- 4 Thème U : Les usagers
 - le **partage de la rue** avec les différentes zones que vous pouvez rencontrer : aires piétonnes, voies spécifiques, voies et balisages de la chaussée
 - les **types d'usagers** que vous pouvez rencontrer : piétons, cyclistes, engins, véhicules d'urgence...  

- 5 **Thème R : La route**
 - les **feux** à utiliser en circulation
 - circuler par tout temps pour s'adapter aux **conditions météo** 



- circuler sur **autoroute** en toute sécurité
- circuler dans les **zones dangereuses** comme des chantiers ou des tunnels
- les **passages à niveau** et les tramways

6 Thème C : Le conducteur

- **la conduite** : visibilité en voiture, situations à risque ou encore la communication avec les autres,
- **être en état de conduire** : l'état physique, la prise de médicaments, la consommation de drogue ou d'alcool, la vigilance et la somnolence au volant.

7 Thème S : La sécurité du passager et du véhicule


- les passagers adultes
- les passagers enfants
- les nouvelles technologies : ABS, ESP, régulateur de vitesse, GPS, caméras de recul....

8 Thème E : L'environnement


Dernier thème abordé dans le **code de la route** et ajouté à l'examen, le thème E vous guide dans l'apprentissage des bons réflexes pour vous déplacer tout en faisant attention à la planète.

9 Thème A : Les premiers secours

Les notions abordées :

- adapter votre comportement en cas d'accident
- **protéger** un lieu accidenté
- les règles pour **alerter** les autorités et les aides compétentes 
- les 1ers **secours** à apporter aux victimes
-

10 Thème D : Les notions diverses

- les documents administratifs liés à votre véhicule
- le chargement de votre véhicule dont les remorques
- le fonctionnement du permis à point et la période probatoire du permis
- la classification des infractions au code de la route 



11. Moyen Pédagogiques mis à disposition du candidat

Le bénéficiaire dispose d'un boîtier collectif Ediser qui contient les supports pédagogiques pendant son cours de code avec la formatrice.

Le candidat bénéficie d'une évaluation continue avec à sa disposition une grille de résultats des tests de 40 questions que la formatrice propose après l'étude de chaque thème.

12. sanction de la formation

Passage et obtention du code de la route, la formatrice inscrit le candidat auprès de notre prestataire SGS.

Le candidat règle la somme de 30 € pour passer l'examen du code.
Les résultats sont envoyés par mail au candidat et au centre de formation.